

# ГОТОВ ЛИ ТЫ К ШКОЛЕ?

5-7 лет

Тестовые задания для проверки знаний детей

22) Какой кубик можно склеить из нарисованной заготовки?

12) Что здесь лишнее? Выбери правильный ответ. Объясни свой выбор.

1 2

13) Выбери подходящий элемент к этой фигуре.



6) Выбери фигуру, которая должна стоять в месте знака вопроса.

1 2 3 4 3 4 3 4 2 3 4 3 4

17) Выбери фигуру, которую нужно поставить вместо знака вопроса.

1 2 3 4 1 2 3 4

Мышление

## Уважаемые родители и педагоги!

Предлагаем вашему вниманию занимательный материал для проверки уровня развития мышления ребенка перед поступлением в школу.

Перед началом занятий разрежьте карты по пунктирным и сплошным линиям. У вас получится 24 карточки с заданиями и 24 маленькие карточки с картинками.

Карточки с заданиями предлагаются ребенку по одной. Прочитайте ребенку задание, предложите выбрать правильный ответ из четырех предложенных вариантов. Сравните ответ ребенка с правильными ответами, если они совпали, дайте малышу карточку с картинкой-мячиком.

Когда все задания будут выполнены, сосчитайте вместе с ребенком, сколько он набрал карточек-мячиков.

### Правильные ответы

1.-4 2.-4 3.-4 4.-2 5.-2 6.-1 7.-4 8.-3 9.-3 10.-2 11.-3 12.-3 13.-1 14.-3 15.-3 16.-2 17.-1 18.-3 19.-4 20.-1 21.-3 22.-2 23.-2 24.-3.

Если ребенок набрал от 20 до 24 баллов - у него высокий уровень развития мышления.

От 11 до 19 - средний уровень развития мышления.

От 0 до 10 - низкий уровень развития мышления, нужно позаниматься с ним дополнительно.

1

**Подбери  
подходящую  
по смыслу пару  
к этому  
предмету.**



1



2



3



4



2

***Какая груша была  
в самом начале?***

1



2



3



4




3

**Выбери, во что превратится этот предмет.**

**СТУЛ БЕЗ СПИНКИ**

1



2



3




4



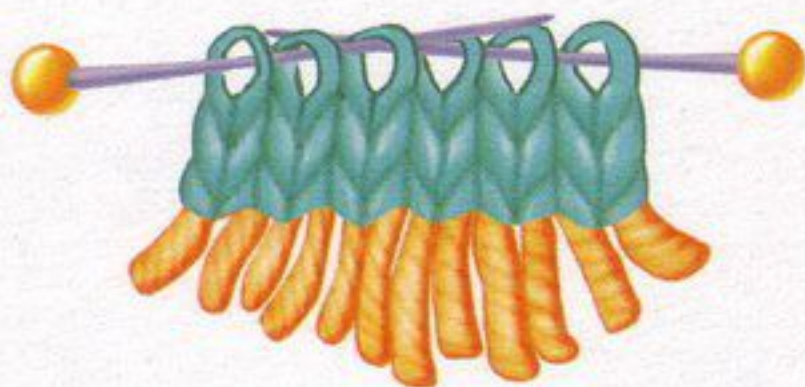
4

**Выбери, какой шарф начали вязать раньше других.**

1




2



3



4



5

*Какая из этих картинок правильная?*

1



2



3




4




6 **Выбери фигуру, которая должна стоять вместо знака вопроса.**



1



2



3




4



7


**Какой детали у предмета не хватает?**



1



2



3



4





**8** Подумай и закончи предложение.

**Если брат старше сестры, то сестра...**

**1**

**умнее  
брата**

**2**

**старше  
брата**

**3**

**младше  
брата**

**4**

**добрее  
брата**

9 Подбери подходящий элемент к этой фигуре.



1



2




3




4




**10** *Выбери подходящий ответ вместо пустого квадрата.*




**1**




**2**



**3**




**4**




11

**Что здесь лишнее?  
Выбери правильный  
ответ. Объясни свой  
выбор.**


1




2



3



4

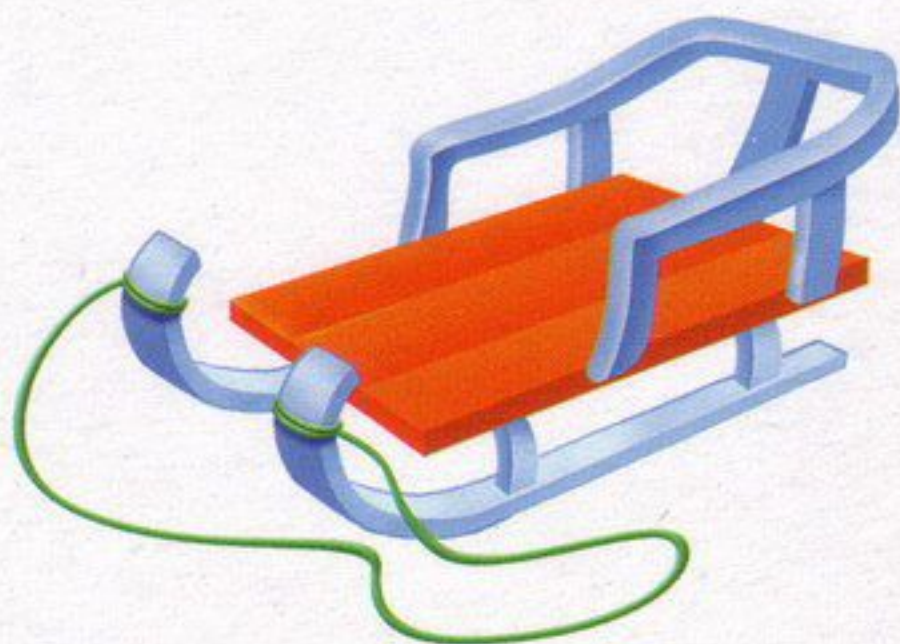


**12** *Что здесь лишнее?  
Выбери правильный  
ответ. Объясни свой  
выбор.*

**1**




**2**




**3**




**4**




**13** *Выбери подходящий элемент к этой фигуре.*



**1**




**2**



**3**



**4**



14

**Выбери фигуру,  
которая  
состоит  
из этих  
частей.**




1



2



3




4




15


**Выбери части  
этой  
фигуры.**



1



2



3



4





16


*Подбери  
заплатку  
к коврику,  
не нарушая  
узор.*



1



2



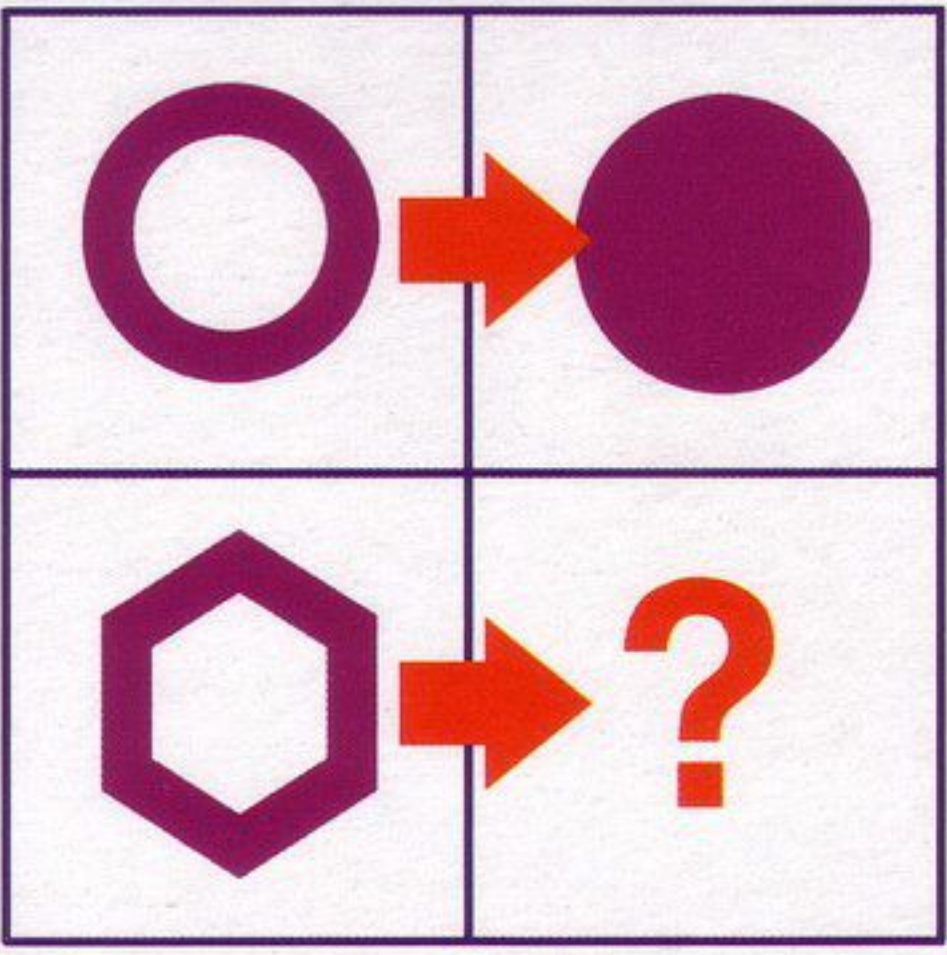
3




4




**17** *Выбери фигуру, которую нужно поставить вместо знака вопроса.*




**1**




**2**



**3**




**4**



18

**Выбери фигуру, которую нужно поставить вместо знака вопроса.**




1



2



3




4



19

**Выбери предмет, который нужно поставить вместо знака вопроса.**



1



2



3



4

